




ASSEMBLEA ORDINARIA

29/06/2021


REGGIO EMILIA

BILANCIO CONSUNTIVO AL 31 DICEMBRE 2020

 <p>ORDINE INGEGNERI REGGIO EMILIA</p>	<i>Relazione al bilancio</i>	Pag. 2/10
------------------------------------------------------------------------------------------------------------------------------------	------------------------------	-----------

Sommario

ORGANI SOCIALI	3
RELAZIONE AL BILANCIO CONSUNTIVO ESERCIZIO 2020	4
RENDICONTO FINANZIARIO 2020:.....	7
STATO PATRIMONIALE 2020:.....	8
CONTO ECONOMICO 2020:.....	9
CONCLUSIONI	10

 <p>ORDINE INGEGNERI REGGIO EMILIA</p>	<p><i>Relazione al bilancio consuntivo 2020</i></p>	<p>Pag. 4/10</p>
------------------------------------------------------------------------------------------------------------------------------------	-----------------------------------------------------	------------------

RELAZIONE AL BILANCIO CONSUNTIVO ESERCIZIO 2020

Gentili Colleghe/i,

sottoponiamo all'approvazione il bilancio consuntivo dell'esercizio 2020, proposto dal sottoscritto Consigliere Tesoriere ed approvato dal Consiglio Direttivo, nella seduta del 15/04/2021.

Il bilancio di preventivo 2020 dell'Ordine ha subito nel corso dell'anno delle variazioni a causa della situazione particolare in cui ci siamo venuti a trovare.

Nel corso dell'anno 2020 l'Ordine e la Fondazione Ingegneri di Reggio Emilia si sono impegnati per fornire agli iscritti un piano di formazione per l'aggiornamento continuo (i venerdì della Fondazione ed altri eventi formativi) quasi tutti a titolo gratuito.


È stata data continuità al servizio gratuito di prima consulenza fiscale e legale introdotto nell'attività dell'Ordine.

Si ricorda che l'Ordine degli Ingegneri di Reggio Emilia si è conformato all'ordinamento finanziario e contabile degli enti pubblici" come previsto dal D.P.R. 27/2/2003 n° 97, passando da un sistema di sola **contabilità economico-patrimoniale** ad una impostazione di **contabilità finanziaria**, adeguandosi totalmente al regime previsto per un Ente Pubblico Non Economico.

Ai sensi dell'art. 65, comma 2, del D.lgs n. 217/2017, come modificato dall'articolo 1, comma 8, del decreto legge 162/2019, infatti a partire dal 28 febbraio 2021 tutti i pagamenti effettuati verso l'Ordine dovranno essere eseguiti solo ed esclusivamente con modalità PagoPA.

In rispetto alla norma suddetta è opportuno precisare che la redazione del bilancio sia in termini di competenza che di cassa è necessaria in quanto evidenzia due momenti diversi della medesima gestione finanziaria. Ciò consente di stimare l'aspetto finanziario dei fatti amministrativi sia nella fase della nascita (attraverso la stima degli impegni di spesa e degli accertamenti di entrata), che nella fase di estinzione (riscossione o pagamento).

Il criterio di competenza finanziaria attribuisce una operazione di entrata (o di spesa) all'esercizio nel quale è stata accertata (o impegnata). Si precisa che un'entrata si considera "accertata" quando vengono determinati tutti gli elementi che identificano il

 <p>ORDINE INGEGNERI REGGIO EMILIA</p>	<p><i>Relazione al bilancio consuntivo 2020</i></p>	<p>Pag. 5/10</p>
------------------------------------------------------------------------------------------------------------------------------------	-----------------------------------------------------	------------------

credito, tipicamente la motivazione, lo specifico debitore, l'esatto ammontare e la scadenza; una spesa si considera "impegnata" quando sussiste la dichiarata volontà di vincolare mezzi finanziari per un determinato motivo ed entro una determinata scadenza. Il criterio di cassa, invece, pone l'attenzione sul momento monetario, quindi in base a esso un'entrata è di competenza nel momento in cui viene riscossa e un'uscita è di competenza nel momento in cui avviene il pagamento. Attraverso la gestione dei residui attivi e passivi, si ha la "connessione" tra le due competenze, o meglio tra la gestione finanziaria e tra quella di cassa.

Infatti è attraverso la determinazione dei residui che si ha l'identificazione delle entrate e delle spese accertate o impegnate alla fine dell'esercizio, ma non ancora incassate o pagate.


Il fascicolo relativo al **Bilancio Consuntivo 2020** è costituito dai seguenti documenti:

1. **Rendiconto finanziario** – entrate, uscite, residui attivi e residui passivi;
2. **Bilancio patrimoniale-economico** composto da:
 - 2.1. stato patrimoniale;
 - 2.2. conto economico:

Ciascuno dei suddetti documenti, redatti ai sensi delle normative vigenti, rispecchia i dati risultanti dalla contabilità e complessivamente i prospetti sono in grado di fornire una corretta rappresentazione della situazione patrimoniale, economica e finanziaria dell'Ordine.

VARIAZIONE DEL 30-03-2020

Il consiglio dell'Ordine nella seduta del 30-03-2020, sicuro di interpretare un sentimento di partecipazione attiva in questa emergenza condiviso da tutti gli iscritti e in seguito ad una verifica presso diversi enti ed associazioni delle varie necessità più impellenti e soprattutto alla verifica della disponibilità immediata dei beni da donare, ha deliberato all'unanimità di devolvere alle scuole del territorio, tramite il Comune di Reggio Emilia, le

 <p>ORDINE INGEGNERI REGGIO EMILIA</p>	<p><i>Relazione al bilancio consuntivo 2020</i></p>	<p>Pag. 6/10</p>
-------------------------------------------------------------------------------------------------------------------------------------------	-----------------------------------------------------	------------------

risorse economiche preventivate nel capitolo di bilancio per la spesa di partecipazione al Congresso.

Tale donazione ha permesso agli studenti bisognosi di partecipare alle attività di didattica a distanza tramite l'utilizzo di Tablet con connessione internet.

Tale variazione di bilancio è già stata presentata agli iscritti nell'assemblea del 25-06-2020, ma ci sembrava doveroso ricordarla.

RENDICONTO FINANZIARIO 2020:

Il rendiconto finanziario è suddiviso in capitoli, che comprendono le entrate di competenza dell'esercizio (preventivate, riscosse e da riscuotere), le uscite di competenza (preventivate, pagate e da pagare), i residui attivi degli esercizi precedenti e di quello corrente e i residui passivi degli esercizi precedenti e di quello corrente.

Il documento ha lo scopo di evidenziare tutti i movimenti di entrata e di uscita che determinano la disponibilità finanziaria alla fine dell'anno.

Nel rendiconto finanziario dell'esercizio 2020 leggiamo i seguenti proventi:

01 001	Contributi a carico degli iscritti	€	269.340,00
01 002	Entrate derivanti dalla vendita di beni e dalla prestazione di servizi	€	8.939,68
01 003	Redditi e proventi patrimoniali	€	4.160,68
01	TOTALE ENTRATE	€	282.440,36
	TOTALE GENERALE	€	282.440,36

E i seguenti costi:

11 001	Uscite per gli organi dell'ente	€	10.189,75
11 002	Oneri per il personale in attività di servizio	€	64.343,30
11 003	Uscite per l'acquisto di beni di consumo e servizi	€	62.440,54
11 004	Uscite per prestazioni istituzionali	€	62.623,38
11 005	Oneri finanziari	€	1.023,07
11 007	Oneri tributari	€	1.476,00
11 008	Trasferimenti passivi	€	30.500,00
11	TOTALE USCITE CORRENTI	€	232.271,00
	USCITE IN CONTO CAPITALE	€	25.000,00
	Avanzo di amministrazione dell'esercizio		49.844,22
	TOTALE A PAREGGIO	€	282.440,36

STATO PATRIMONIALE 2020:

Lo Stato patrimoniale illustra la situazione patrimoniale dell'Ordine alla data del 31.12.2020 comparata con la situazione al 31.12.2019. In essa relativamente all'anno 2020 vengono rappresentate:

ATTIVO

01	Disponibilità finanziarie	€	408.773,39
02	Residui attivi	€	164.005,88
03	Investimenti mobiliari	€	102.403,81
04	Immobilizzazioni materiali	€	6.592,10
05	Immobilizzazioni immateriali	€	21.176,44
06	Immobilizzazioni finanziarie	€	150.000,00
	TOTALE ATTIVO	€	852.951,62
	DISAVANZO ECONOMICO	€	325,03
	TOTALE A PAREGGIO	€	853.276,65

PASSIVO

20	Residui passivi	€	151.555,45
22	Fondi accantonamento	€	108.891,96
24	Fondi ammortamento	€	27.768,54
29	Patrimonio netto	€	565.060,70
01	TOTALE PASSIVO	€	853.276,65

	TOTALE A PAREGGIO	€	853.276,65

CONTO ECONOMICO 2020:


PROVENTI

50	Componenti finanziari	€	282.440,36
59	Componenti non finanziari	€	11,02
	TOTALE PROVENTI	€	282.451,38
	DISAVANZO ECONOMICO	€	325,03
	TOTALE A PAREGGIO	€	282.776,41

COSTI

70	Componenti finanziari	€	236.162,89
80	Componenti non finanziari	€	19.871,72
99	Avanzo di gestione	€	26.741,80
	TOTALE COSTI	€	282.776,41

	TOTALE A PAREGGIO	€	282.776,41

 <p>ORDINE INGEGNERI REGGIO EMILIA</p>	<p><i>Relazione al bilancio preventivo 2020</i></p>	<p>Pag. 10/10</p>
-------------------------------------------------------------------------------------------------------------------------------------------	-----------------------------------------------------	-------------------

CONCLUSIONI

Concludo i commenti al bilancio consuntivo esercizio 2020, invitando le colleghe ed i colleghi presenti ad esprimere le loro eventuali osservazioni, a richiedere i chiarimenti necessari e successivamente ad approvare il presente Bilancio Consuntivo esercizio 2020.

Reggio Emilia, lì 29/06/2021

IL TESORIERE
(Dott. Ing. Danilo Ferri)

Allegati:

- a) RENDICONTO FINANZIARIO ENTRATE-USCITE 2020
- b) RENDICONTO FINANZIARIO RESIDUI ATTIVI-PASSIVI 2020
- c) STATO PATRIMONIALE ATTIVO-PASSIVO 2020
- d) CONTO ECONOMICO PROVENTI-COSTI 2020

Dal 01/01/2020 al 31/12/2020		RENDICONTO FINANZIARIO - ENTRATE						
CODICE	DESCRIZIONE	PREVISIONI			SOMME ACCERTATE			Differenze sulle previsioni
		INIZIALI	VARIAZIONI	DEFINITIVE	RISCOSSE	DA RISCOUTERE	TOTALE	
01 001 0010	Contributi iscritti all'Albo	261.000,00		261.000,00	258.495,00	7.740,00	266.235,00	5.235,00
01 001 0020	Contributi iscritti Albo STP				1.080,00		1.080,00	1.080,00
01 001 0040	Contributi per more su quote				950,00	1.075,00	2.025,00	2.025,00
01 001	CONTRIBUTI A CARICO DEGLI ISCRITTI	261.000,00		261.000,00	260.525,00	8.815,00	269.340,00	8.340,00
01 002 0010	Diritti per opinamento parcelle	1.000,00		1.000,00				-1.000,00
01 002 0070	Proventi vari	500,00		500,00	3.439,68	5.500,00	8.939,68	8.439,68
01 002	ENTRATE DERIVANTI DALLA VENDITA DI BENI E DALLA PRESTAZIONE DI SERVIZI	1.500,00		1.500,00	3.439,68	5.500,00	8.939,68	7.439,68
01 003 0020	Interessi attivi su conti correnti bancari					4,42	4,42	4,42
01 003 0040	Interessi e premi su titoli a reddito fisso	4.000,00		4.000,00	4.156,26		4.156,26	156,26
01 003	REDDITI E PROVENTI PATRIMONIALI	4.000,00		4.000,00	4.156,26	4,42	4.160,68	160,68
01	TITOLO I - ENTRATE CORRENTI	266.500,00		266.500,00	268.120,94	14.319,42	282.440,36	15.940,36
03 001 0010	Ritenute erariali sui redditi di lavoro dipendente				10.465,89	100,00	10.565,89	10.565,89
03 001 0020	Ritenute erariali sui redditi di lavoro autonomo				2.135,89		2.135,89	2.135,89
03 001 0040	Ritenute previdenziali e assistenziali dipendenti				4.274,77		4.274,77	4.274,77
03 001 0080	Ritenute diverse					156,46	156,46	156,46
03 001 0230	Partite in sospeso				19.679,09		19.679,09	19.679,09
03 001 0240	IVA Split Payment				7.036,44		7.036,44	7.036,44
03 001	ENTRATE AVENTI NATURA DI PARTITE DI GIRO				43.592,08	256,46	43.848,54	43.848,54
03	TITOLO III - PARTITE DI GIRO				43.592,08	256,46	43.848,54	43.848,54
	TOTALE ENTRATE	€ 266.500,00		266.500,00	311.713,02	14.575,88	326.288,90	59.788,90
	Utilizzo dell'avanzo di amministrazione iniziale			84.700,00				
	TOTALE GENERALE	€ 351.200,00		351.200,00			326.288,90	

Dal 01/01/2020 al 31/12/2020		RENDICONTO FINANZIARIO - USCITE						
CODICE	DESCRIZIONE	PREVISIONI			SOMME IMPEGNATE			Differenze sulle previsioni
		INIZIALI	VARIAZIONI	DEFINITIVE	PAGATE	DA PAGARE	TOTALE	
11 001 0040	Assicurazione Consulgeri	11.800,00		11.800,00	10.189,75		10.189,75	-1.610,25
11 001	USCITE PER GLI ORGANI DELL'ENTE	11.800,00		11.800,00	10.189,75		10.189,75	-1.610,25
11 002 0010	Stipendi ed altri assegni fissi al personale	63.000,00	2.000,00	65.000,00	62.024,31	2.245,06	64.269,37	-730,63
11 002 0040	Quota annuale indennità di anzianità	3.500,00		3.500,00	69,42	4,61	74,03	-3.425,97
11 002	ONERI PER IL PERSONALE IN ATTIVITA' DI SERVIZIO	66.500,00	2.000,00	68.500,00	62.093,73	2.249,67	64.343,40	-4.156,60
11 003 0010	Acquisto di libri, riviste, altre pubblicazioni e banche dati	6.000,00	-1.500,00	4.500,00	2.742,34	678,01	3.420,35	-1.079,65
11 003 0020	Spese acquisto materiali di consumo, stampati, cancelleria e varie	3.000,00	1.000,00	4.000,00	3.219,22		3.219,22	-780,78
11 003 0040	Spese per attività di collaborazione e consulenza di professionisti	9.000,00	6.700,00	15.700,00	11.168,02	4.420,50	15.588,52	-111,48
11 003 0060	Spese postali e spedizioni varie	1.000,00		1.000,00	492,05		492,05	-507,95
11 003 0070	Spese telefoniche e collegamenti telematici	3.000,00	300,00	3.300,00	2.534,48	497,74	3.032,22	-267,78
11 003 0120	Manutenzione e riparazione macchine d'ufficio e assistenza software	14.000,00	2.200,00	16.200,00	14.917,66	432,85	15.350,51	-849,49
11 003 0130	Spese di pulizia locali Sede	4.000,00		4.000,00		3.660,00	3.660,00	-340,00
11 003 0200	Spese per affitto locali Sede	10.700,00		10.700,00	9.726,05		9.726,05	-973,95
11 003 0210	Spese condominiali e oneri accessori	12.000,00	-2.700,00	9.300,00	6.026,39	325,03	6.351,42	-2.948,58
11 003 0220	Spese varie beni e servizi	2.000,00		2.000,00	1.600,20		1.600,20	-399,80
11 003	USCITE PER L'ACQUISTO DI BENI DI CONSUMO E SERVIZI	64.700,00	6.000,00	70.700,00	52.426,41	10.014,13	62.440,54	-8.259,46
11 004 0030	Spese per la comunicazione e l'immagine della categoria	5.000,00		5.000,00		5.000,00	5.000,00	
11 004 0060	Spese per la formazione professionale degli iscritti	5.000,00		5.000,00	732,00	1.000,00	1.732,00	-3.268,00
11 004 0100	Contributi a Consiglio Nazionale Ingegneri	39.500,00		39.500,00	37.500,00		37.500,00	-2.000,00
11 004 0110	Contributi a favore di Federazione Regionale	4.000,00		4.000,00	3.000,00		3.000,00	-1.000,00
11 004 0120	Spese viaggi e trasferte	18.000,00	-8.500,00	9.500,00	3.269,70		3.269,70	-6.230,30
11 004 0130	Spese per Congresso Nazionale	9.000,00	-9.000,00					
11 004 0140	Incontri di lavoro	5.500,00		5.500,00	3.121,68		3.121,68	-2.378,32
11 004 0150	Spese conviviale	4.000,00		4.000,00				-4.000,00
11 004 0160	Donazione periodo covid-19		9.000,00	9.000,00	9.000,00		9.000,00	
11 004	USCITE PER PRESTAZIONI ISTITUZIONALI	90.000,00	-8.500,00	81.500,00	56.623,38	6.000,00	62.623,38	-18.876,62
11 005 0020	Spese e commissioni bancarie e postali	1.500,00		1.500,00	804,64	218,43	1.023,07	-476,93
11 005	ONERI FINANZIARI	1.500,00		1.500,00	804,64	218,43	1.023,07	-476,93
11 007 0010	Imposte, tasse e tributi vari	2.000,00		2.000,00	1.476,00		1.476,00	-524,00
11 007	ONERI TRIBUTARI	2.000,00		2.000,00	1.476,00		1.476,00	-524,00
11 008 0020	Contributo a Reggio Emilia Fondazione Ingegneri	15.000,00	15.500,00	30.500,00	25.000,00	5.500,00	30.500,00	

Dal 01/01/2020 al 31/12/2020		RENDICONTO FINANZIARIO - USCITE						
CODICE	DESCRIZIONE	PREVISIONI			SOMME IMPEGNATE			Differenze sulle previsioni
		INIZIALI	VARIAZIONI	DEFINITIVE	PAGATE	DA PAGARE	TOTALE	
11 008	TRASFERIMENTI PASSIVI	15.000,00	15.500,00	30.500,00	25.000,00	5.500,00	30.500,00	
11 010 0101	Spese per imprevisti	15.000,00	-15.000,00					
11 010	SPESE NON CLASSIFICABILI IN ALTRE VOCI	15.000,00	-15.000,00					
11	TITOLO I - USCITE CORRENTI	266.500,00		266.500,00	208.613,91	23.982,23	232.596,14	-33.903,86
12 001 0010	Acquisto di beni immobili - Nuova sede	79.200,00		79.200,00				-79.200,00
12 001 0020	Acquisto di mobili e macchine d'ufficio	3.000,00		3.000,00				-3.000,00
12 001 0040	Acquisto software e licenze	2.500,00		2.500,00				-2.500,00
12 001	ACQUISIZIONE DI IMMOBILIZZAZIONI TECNICHE	84.700,00		84.700,00				-84.700,00
12	TITOLO II - USCITE IN CONTO CAPITALE	84.700,00		84.700,00				-84.700,00
13 001 0010	Ritenute erariali sui redditi di lavoro dipendente				9.336,80	1.229,09	10.565,89	10.565,89
13 001 0020	Ritenute erariali sui redditi di lavoro autonomo				1.264,24	871,65	2.135,89	2.135,89
13 001 0040	Ritenute previdenziali e assistenziali dipendenti				3.668,32	606,45	4.274,77	4.274,77
13 001 0080	Ritenute diverse				156,46		156,46	156,46
13 001 0230	Partite in sospeso				19.679,09		19.679,09	19.679,09
13 001 0240	IVA Split Payment				6.715,19	321,25	7.036,44	7.036,44
13 001	USCITE AVENTI NATURA DI PARTITE DI GIRO				40.820,10	3.028,44	43.848,54	43.848,54
13	TITOLO III - PARTITE DI GIRO				40.820,10	3.028,44	43.848,54	43.848,54
	TOTALE USCITE	€ 351.200,00		351.200,00	249.434,01	27.010,67	276.444,68	-74.755,32
	Avanzo di amministrazione dell'esercizio						49.844,22	
	TOTALE GENERALE	€ 351.200,00		351.200,00			326.288,90	

Dal 01/01/2020 al 31/12/2020		RENDICONTO FINANZIARIO - RESIDUI ATTIVI					
CODICE	DESCRIZIONE	INIZIALI	VARIAZIONI	RISCOSSE	DA RISCOUTERE	DELL'ANNO	RESIDUI FINALI
21 001 0010	Contributi iscritti all'Albo	12.505,00	-210,00	5.985,00	6.310,00	7.740,00	14.050,00
21 001 0040	Contributi per more su quote	825,00	-75,00	550,00	200,00	1.075,00	1.275,00
21 001	CONTRIBUTI A CARICO DEGLI ISCRITTI	13.330,00	-285,00	6.535,00	6.510,00	8.815,00	15.325,00
21 002 0010	Diritti per opinamento parcelle	31.009,00	-18.700,00	1.009,00	11.300,00		11.300,00
21 002 0070	Proventi vari					5.500,00	5.500,00
21 002	ENTRATE DERIVANTI DALLA VENDITA DI BENI E DALLA PRESTAZIONE DI SERVIZI	31.009,00	-18.700,00	1.009,00	11.300,00	5.500,00	16.800,00
21 003 0020	Interessi attivi su conti correnti bancari	4,16		4,16		4,42	4,42
21 003	REDDITI E PROVENTI PATRIMONIALI	4,16		4,16		4,42	4,42
21	TITOLO I - ENTRATE CORRENTI	44.343,16	-18.985,00	7.548,16	17.810,00	14.319,42	32.129,42
23 001 0010	Ritenute erariali sui redditi di lavoro dipendente	81,58		81,58		100,00	100,00
23 001 0080	Ritenute diverse					156,46	156,46
23 001 0230	Partite in sospeso	540,00	-180,00		360,00		360,00
23 001	ENTRATE AVENTI NATURA DI PARTITE DI GIRO	621,58	-180,00	81,58	360,00	256,46	616,46
23	TITOLO III - PARTITE DI GIRO	621,58	-180,00	81,58	360,00	256,46	616,46
TOTALE RESIDUI ATTIVI		€ 44.964,74	€ -19.165,00	€ 7.629,74	€ 18.170,00	€ 14.575,88	€ 32.745,88

Dal 01/01/2020 al 31/12/2020		RENDICONTO FINANZIARIO - RESIDUI PASSIVI					
CODICE	DESCRIZIONE	INIZIALI	VARIAZIONI	PAGATE	DA PAGARE	DELL'ANNO	RESIDUI FINALI
31 001 0040	Assicurazione Consiglieri	128,72		128,72			
31 001	USCITE PER GLI ORGANI DELL'ENTE	128,72		128,72			
31 002 0010	Stipendi ed altri assegni fissi al personale	573,04	-0,22	572,82		2.245,06	2.245,06
31 002 0040	Quota annuale indennità di anzianità					4,61	4,61
31 002	ONERI PER IL PERSONALE IN ATTIVITA' DI SERVIZIO	573,04	-0,22	572,82		2.249,67	2.249,67
31 003 0010	Acquisto di libri, riviste, altre pubblicazioni e banche dati					678,01	678,01
31 003 0020	Spese acquisto materiali di consumo, stampati, cancelleria e varie	63,44		63,44			
31 003 0040	Spese per attività di collaborazione e consulenza di professionisti	1.456,00	706,72	2.162,72		4.420,50	4.420,50
31 003 0060	Spese postali e spedizioni varie	10,80	-10,80				
31 003 0070	Spese telefoniche e collegamenti telematici	921,64		921,64		497,74	497,74
31 003 0120	Manutenzione e riparazione macchine d'ufficio e assistenza software	136,93		136,93		432,85	432,85
31 003 0130	Spese di pulizia locali Sede	3.660,00		3.660,00		3.660,00	3.660,00
31 003 0200	Spese per affitto locali Sede	883,10		883,10			
31 003 0210	Spese condominiali e oneri accessori					325,03	325,03
31 003 0220	Spese varie beni e servizi	330,00		330,00			
31 003	USCITE PER L'ACQUISTO DI BENI DI CONSUMO E SERVIZI	7.461,91	695,92	8.157,83		10.014,13	10.014,13
31 004 0030	Spese per la comunicazione e l'immagine della categoria					5.000,00	5.000,00
31 004 0060	Spese per la formazione professionale degli iscritti					1.000,00	1.000,00
31 004 0140	Incontri di lavoro	462,00		462,00			
31 004	USCITE PER PRESTAZIONI ISTITUZIONALI	462,00		462,00		6.000,00	6.000,00
31 005 0020	Spese e commissioni bancarie e postali	290,27		231,57	58,70	218,43	277,13
31 005	ONERI FINANZIARI	290,27		231,57	58,70	218,43	277,13
31 008 0020	Contributo a Reggio Emilia Fondazione Ingegneri					5.500,00	5.500,00
31 008	TRASFERIMENTI PASSIVI					5.500,00	5.500,00
31	TITOLO I - USCITE CORRENTI	8.915,94	695,70	9.552,94	58,70	23.982,23	24.040,93
32 001 0010	Acquisto di beni immobili - Nuova sede	131.260,00		21.400,00	109.860,00		109.860,00
32 001 0020	Acquisto di mobili e macchine d'ufficio	1.601,08			1.601,08		1.601,08
32 001 0040	Acquisto software e licenze	13.000,00			13.000,00		13.000,00
32 001	ACQUISIZIONE DI IMMOBILIZZAZIONI TECNICHE	145.861,08		21.400,00	124.461,08		124.461,08

Dal 01/01/2020 al 31/12/2020		RENDICONTO FINANZIARIO - RESIDUI PASSIVI					
CODICE	DESCRIZIONE	INIZIALI	VARIAZIONI	PAGATE	DA PAGARE	DELL'ANNO	RESIDUI FINALI
32	TITOLO II - USCITE IN CONTO CAPITALE	145.861,08		21.400,00	124.461,08		124.461,08
33 001 0010	Ritenute erariali sui redditi di lavoro dipendente	1.222,44		1.222,44		1.229,09	1.229,09
33 001 0020	Ritenute erariali sui redditi di lavoro autonomo	56,40		56,40		871,65	871,65
33 001 0040	Ritenute previdenziali e assistenziali dipendenti	619,31		619,31		606,45	606,45
33 001 0230	Partite in sospeso	205,00		180,00	25,00		25,00
33 001 0240	IVA Split Payment	209,96		209,96		321,25	321,25
33 001	USCITE AVENTI NATURA DI PARTITE DI GIRO	2.313,11		2.288,11	25,00	3.028,44	3.053,44
		2.313,11		2.288,11	25,00	3.028,44	3.053,44
	TOTALE RESIDUI PASSIVI	€ 157.090,13	€ 695,70	€ 33.241,05	€ 124.544,78	€ 27.010,67	€ 151.555,45

STATO PATRIMONIALE

Dal 01/01/2020 al 31/12/2020

ATTIVO

Mastro	Conto	Descrizione	2020	2019
01	100	Cassa Contanti	€470,19	€689,36
01	200	Conti Correnti Postali	€42.429,57	€42.835,91
01	300	Conti Correnti Bancari	€365.704,17	€328.635,07
01	400	Carta Prepagata	€169,46	€984,20
01	500	Carta di Credito		€-1.038,85
01		DISPONIBILITA` FINANZIARIE	€ 408.773,39	€ 372.105,69
02	100	Crediti verso iscritti	€-8.955,00	€8.759,00
02	150	Crediti per diritti da riscuotere	€35.580,00	€35.580,00
02	600	Crediti diversi	€137.380,88	€131.885,74
02		RESIDUI ATTIVI	€ 164.005,88	€ 176.224,74
03	100	Titoli	€102.403,81	€102.403,81
03		INVESTIMENTI MOBILIARI	€ 102.403,81	€ 102.403,81
04	200	Mobili, attrezzature e arredi	€6.592,10	€6.592,10
04		IMMOBILIZZAZIONI MATERIALI	€ 6.592,10	€ 6.592,10
05	100	Software e licenze	€16.989,40	€16.989,40
05	200	Sito internet	€4.187,04	€4.187,04
05		IMMOBILIZZAZIONI IMMATERIALI	€ 21.176,44	€ 21.176,44
06	100	Conferimento a Fondazione Ingegneri	€150.000,00	€150.000,00
06		IMMOBILIZZAZIONI FINANZIARIE	€ 150.000,00	€ 150.000,00
		TOTALE ATTIVO	€852.951,62	€828.502,78
		DISAVANZO ECONOMICO	€325,03	
		TOTALE A PAREGGIO	€853.276,65	€828.502,78

STATO PATRIMONIALE

Dal 01/01/2020 al 31/12/2020

PASSIVO

Mastro	Conto	Descrizione	2020	2019
20	100	Debiti verso fornitori	€16.241,42	€21.197,71
20	150	Fatture da ricevere	€14.373,79	€1.456,00
20	300	Debiti verso Enti Previdenziali	€486,45	€499,31
20	400	Debiti verso Erario e altri sogg.pubblici	€2.546,60	€1.608,80
20	500	Debiti verso Fondazione Ingegneri	€5.500,00	
20	800	Debiti diversi	€112.407,19	€132.328,31
20		RESIDUI PASSIVI	€ 151.555,45	€ 157.090,13
22	100	Fondo Trattamento Fine Rapporto	€108.891,96	€105.325,21
22		FONDI DI ACCANTONAMENTO	€ 108.891,96	€ 105.325,21
24	400	Fondo ammortamento mobili, attrezzature. e arredi	€6.592,10	€6.592,10
24	600	Fondo Amm.to Software	€16.989,40	€16.989,40
24	610	Fondo Amm.to Sito Internet	€4.187,04	€4.187,04
24		FONDI AMMORTAMENTO	€ 27.768,54	€ 27.768,54
29	100	Fondo di dotazione	€502.930,66	€465.331,27
29	800	Avanzi (Disavanzi) economici portati a nuovo	€35.388,24	€37.599,39
29	900	Avanzo (Disavanzo) economico d'esercizio	€26.741,80	€35.388,24
29		PATRIMONIO NETTO	€ 565.060,70	€ 538.318,90
		TOTALE PASSIVO	€853.276,65	€828.502,78
		TOTALE A PAREGGIO	€853.276,65	€828.502,78

CONTO ECONOMICO

Dal 01/01/2020 al 31/12/2020

PROVENTI

Mastro	Conto	Descrizione	2020	2019
50	100	Contributi a carico degli iscritti	€269.340,00	€270.535,00
50	200	Entrate derivanti dalla vendita di beni e dalla prestazione di serv	€8.939,68	€1.637,60
50	300	Redditi e proventi patrimoniali	€4.160,68	€4.160,42
50	400	Poste correttive e compensative di uscite		€32,00
50		COMPONENTI FINANZIARI	€ 282.440,36	€ 276.365,02
59	400	Sopravvenienze attive e insussistenze del passivo su residui	€11,02	€3,38
59		COMPONENTI NON FINANZIARI	€ 11,02	€ 3,38
		TOTALE PROVENTI	€282.451,38	€276.368,40
		DISAVANZO ECONOMICO	€325,03	
		TOTALE A PAREGGIO	€282.776,41	€276.368,40

CONTO ECONOMICO

Dal 01/01/2020 al 31/12/2020

COSTI

Mastro	Conto	Descrizione	2020	2019
70	100	Spese per gli organi dell'ente	€10.189,75	€10.991,43
70	200	Stipendi e compensi	€64.269,37	€64.763,47
70	220	Indennità di anzianità	€3.640,78	€7.113,86
70	300	Uscite per l'acquisto di beni di consumo e servizi	€62.440,54	€50.333,63
70	400	Uscite per prestazioni istituzionali	€62.623,38	€88.742,64
70	500	Oneri finanziari	€1.023,07	€1.133,89
70	700	Oneri tributari	€1.476,00	€1.819,50
70	800	Trasferimenti passivi	€30.500,00	€16.000,00
70		COMPONENTI FINANZIARI	€ 236.162,89	€ 240.898,42
80	400	Sopravvenienze passive ed insussistenze dell'attivo su residui	€19.871,72	€81,74
80		COMPONENTI NON FINANZIARI	€ 19.871,72	€ 81,74
99	100	Avanzo economico dell'esercizio	€26.741,80	€35.388,24
99		AVANZO DI GESTIONE	€ 26.741,80	€ 35.388,24
TOTALE COSTI			€282.776,41	€276.368,40
TOTALE A PAREGGIO			€282.776,41	€276.368,40